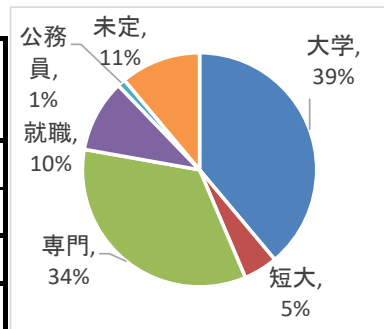
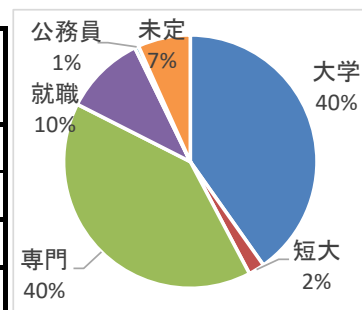


1. 進路別卒業生数の推移

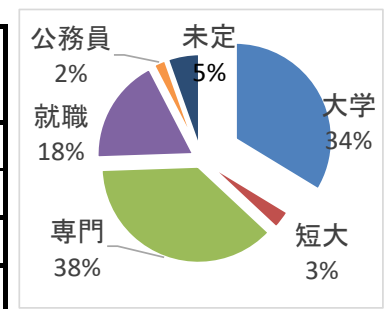
卒業年度 令和3年度 (46回生)	進路	進学			就職			未定		合計
		大学	短大	専門	幹旋	縁故等	公務員	浪人	その他	
	男子	50	1	27	5	5	2	8	1	99
	女子	24	8	38	9	0	0	3	9	91
	合計	74	9	65	19		2	21		190
	割合	38.9%	4.7%	34.2%	10.0%		1.1%	11.1%		100%



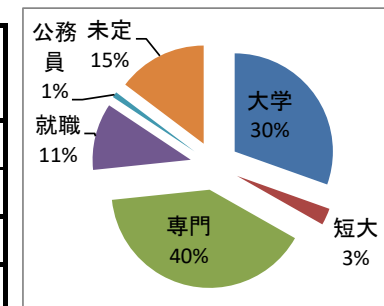
卒業年度 令和2年度 (45回生)	進路	進学			就職			未定		合計
		大学	短大	専門	幹旋	縁故等	公務員	浪人	その他	
	男子	55	2	25	4	3	1	4	7	101
	女子	23	2	53	12	1	0	0	2	93
	合計	78	4	78	20		1	13		194
	割合	40.2%	2.1%	40.2%	10.3%		0.5%	6.7%		100%



卒業年度 令和元年度 (44回生)	進路	進学			就職			未定		合計
		大学	短大	専門	幹旋	縁故等	公務員	浪人	その他	
	男子	48	0	26	11	3	4	1	5	98
	女子	14	6	43	16	3	0	1	3	86
	合計	62	6	69	33		4	10		184
	割合	33.7%	3.3%	37.5%	17.9%		2.2%	5.4%		100%



卒業年度 平成30年度 (43回生)	進路	進学			就職			未定		合計
		大学	短大	専門	幹旋	縁故等	公務員	浪人	その他	
	男子	32	0	43	11	5	2	15	1	109
	女子	34	6	44	7	1	0	8	8	108
	合計	66	6	87	24		2	32		217
	割合	30.4%	2.8%	40.1%	11.0%		0.9%	14.7%		100%



卒業年度 平成29年度 (42回生)	進路	進学			就職			未定		合計
		大学	短大	専門	幹旋	縁故等	公務員	浪人	その他	
	男子	54	0	42	9	0	0	10	4	119
	女子	22	7	54	14	2	0	1	10	110
	合計	76	7	96	25		0	25		229
	割合	33.2%	3.1%	41.9%	10.9%		0.0%	10.9%		100%

